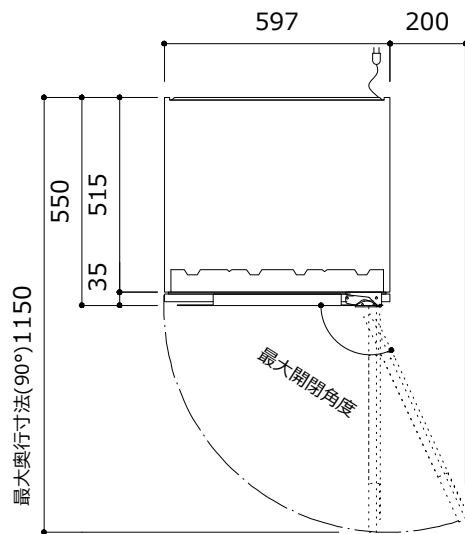
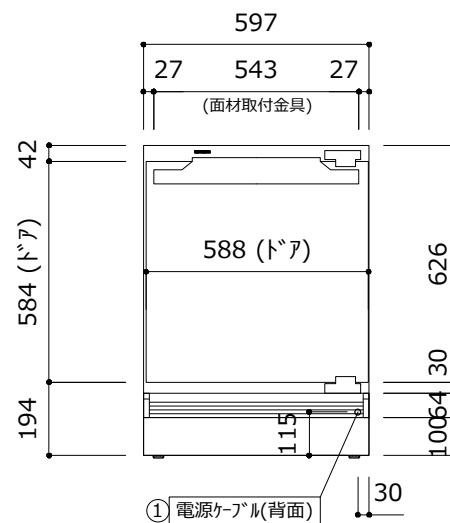


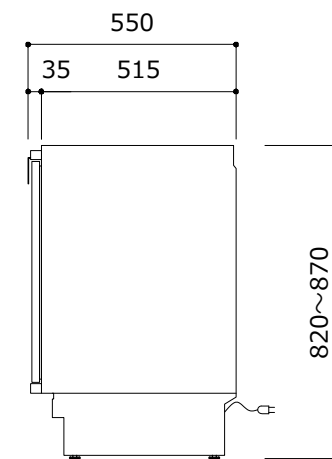
平面図



正面図



側面図


**ビルトイン専用冷蔵庫 - 仕様・外形寸法図**

型式	SUIK 1510 Comfort
----	-------------------

**仕様**

設置方式	ビルトイン	
カラー	ホワイト(機器本体)	
外形寸法 (mm) 幅×奥行×高さ	597×550×820~870	
製品質量 (Kg)	33.9	
左： 定格内容積	冷蔵室	141 / 136
	バイオフィレッシュ室	-
右： 有効収納容積 (L)	冷凍室	-
	合計	141 / 136
通常時のドア吊元 / 交換可否	右 / 可	
定格電圧 (V)	単相220 - 240V	
電源	単相100V 50/60Hz	
昇圧トランス	要 ※ 1	
定格電流 (A)	1.2	
消費電力 (W)	288	
機器周辺適用外気温 (℃)	10 ~ 43	
冷却方式	自然対流 (直接冷却) 方式	
冷媒の種類	R600a	

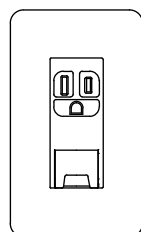
※1

- 製品本体とは別途、設置スペースの確保をお願い致します。  
外形寸法 (幅×奥行×高さ) : 135 x 165 x 115mm

※設置の詳細については別紙の“設置マニュアル”をご参照ください

ドアの開閉角度 = 90°で庫内のトレイ等は引き出し可能です。

①電源ケーブル (背面) : 1.9m



&lt; 一次側 電源設備 &gt;

1. 定格 15A 以上、単相 100V の専用回路を設けて下さい。
2. 埋込アースターミナル付接地コンセントを設けて下さい。  
コンセント - パナソニック電工 品番 : WN1131 相当品

**【重要】**

ビルトイン専用機器です。

- 設置に際しては専用のキャビネットをご用意ください。
- ドアの面材、及びハンドルは付属されておりません。

詳細は別紙の“設置マニュアル”をご参照ください。