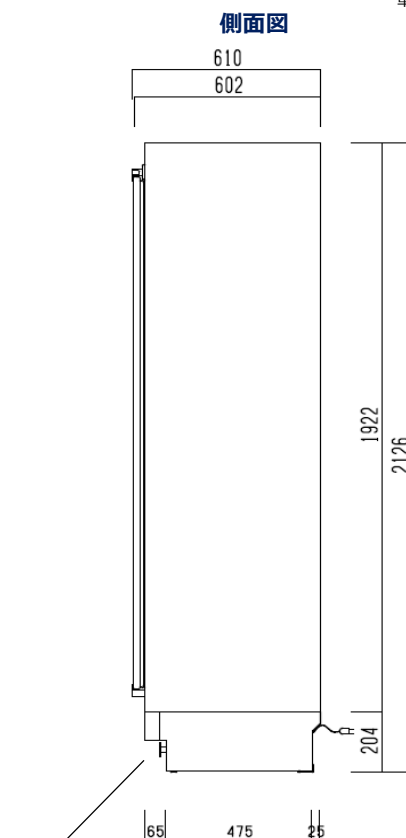
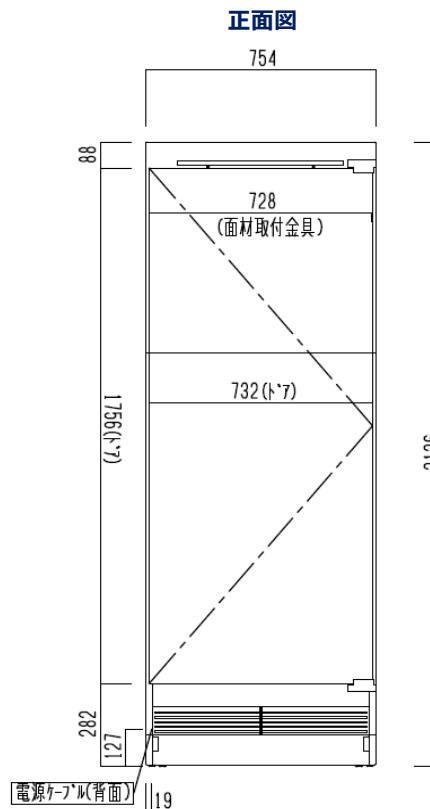
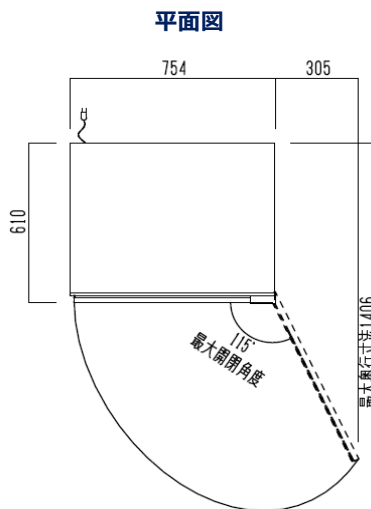


ビルトイン専用 冷蔵庫 - 仕様・外形寸法図	
製品型式	EKB 9471

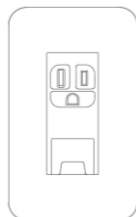
仕様		
設置方式	ビルトイン	
カラー	グレー	
外形寸法 (mm) 幅×奥行×高さ	754 × 610 × 2126	
製品質量 (Kg)	178.0	
左 : 定格内容積	冷蔵庫	318 / 242
	バイオフレッシュ	211 / 188
右 : 有効収納容積 (L)	冷凍室	-
	合計	529 / 430
通常時のドア吊元 / 交換可否	右 / 可	
定格電圧 (V)	単相 220 - 240	
電源	単相100V 50/60Hz	
昇圧トランス	要 *1	
定格電流 (A)	1.5	
消費電力 (W)	360	
機器周辺適用外気温 (°C)	10 ~ 43	
冷却方式	冷気循環 (間接冷却) 方式	
霜取方式 (冷凍室)	冷凍室 非搭載	
冷媒の種類	R600a	
アイスメーカー 給水二次側接続工事	不要	

*1
- 製品本体とは別途、設置スペースの確保をお願い致します。
外形寸法 (幅×奥行×高さ) : 135 x 165 x 115mm



ドアの開閉角度 = 90度で、庫内のトレイ等は引き出し可能です。

① 電源コード (背面) : 2.5m



< 一次側 電源設備 >

1. 定格 15A 以上、単相 100V の専用回路を設けて下さい。
2. アースターミナル付接地コンセントを設けて下さい。
コンセント - パナソニック電工 品番 : WN1131 相当品

※注 : 幅木材の取付面は本体底部の面から20mm前面にあります。
取付面の前後位置の調整幅は40mmです。

【重要】

ビルトイン専用機器です。

- 設置に際しては専用のキャビネットをご用意ください。
- ドアの面材、及びハンドルは付属されておりません。

詳細は別紙の“設置マニュアル” / “Design Planning Guide” をご参照ください。