

LOEBRHERR

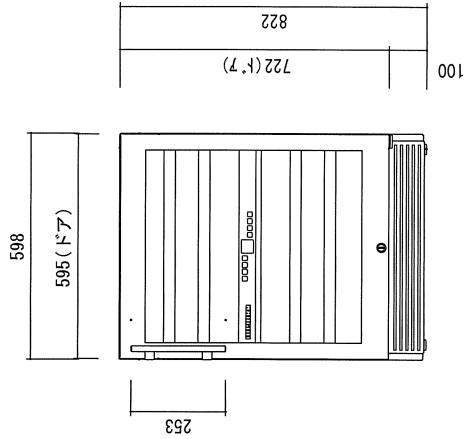
ワインキャビネット・外形寸法図

型式：WTes1672


注意事項

WTes1672は単独置き / ビルトイン兼用モデルです。
給気及び排気は、ドア前部下にて行ないます。
ドア前部下に位置する給排気グリッドを塞がないでください。

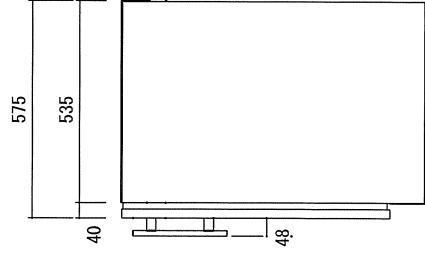
正面図



平面図



側面図



電源ケーブル: 1.6m

型式	WTes1672
カラー	ステンレス
外形寸法 (WxDxH) mm	598x575x822
ワイン収納本数	34本 ※1
温度設定範囲	+ 5°C ~ + 20°C
温度管理ゾーン	2ゾーン
質量 (kg)	59
電源 (Hz) ※2	単相100V 50/60 Hz
消費電力量 (kWh/年)	137 (230V)

※1 ワインを収納しますとかなりの重量になりますので、設置場所の床強度をご確認ください。

<ボトル毎の重量換算の目安>

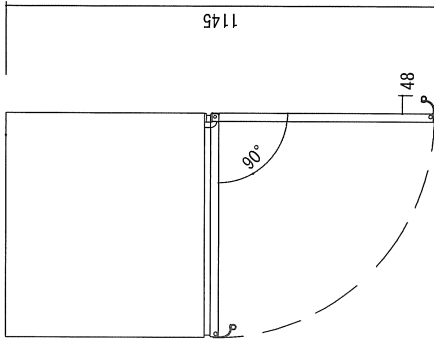
H = 300.5mm、φ = 76.1mm / 750ml : 2Kg

※2 日本国内では別途 昇圧トランスが必要です

<100V → 220-240V 昇圧トランス>

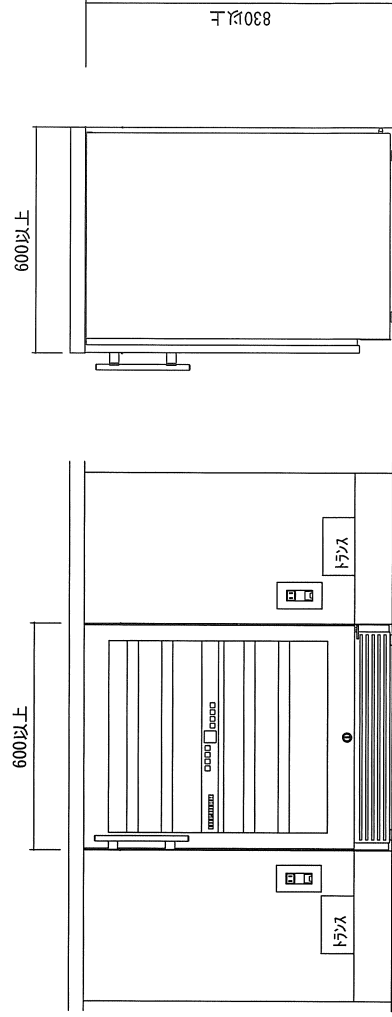
外形寸法 (WxDxH) 105x157x123mm

別途、設置スペースを確保してください。



ドア開閉角度 = 90° で庫内の木製棚を引き出せます

ビルトイン設置資料



・1次側の電源と昇圧トランスは左右どちらかのキャビネット内に設置して下さい。

・電源ケーブル引込用の開口を設ける場合にはφ=50mm確保して下さい。